




GINI

1991-05-16 (M) LOF 108393

Couleur : Noï. PBI.Env.Mou. (bluebelton)

Père ELE DU GUÉ DE L'ORME 1989-05-29 (M) LOF 99881/13773 - bluebelton	inconnu	inconnu	inconnu	
		inconnu	inconnu	
	CARMEN DU PATTON 1987-07-12 (F) LOF 93837/14647 - lemon	ROCK 1980-07-07 (M) LOF 74640/8021 (Ch T) - lemon	inconnu	inconnu
		ULPHENE 1983-01-25 (F) LOF 74603/10482 (TR.CH T) - lemon 	 REMUS DU PATTON 1980-07-30 (M) LOF 66707/7113 (CHGT TR) - lemon	PASTELLE DE RIADÉ 1979-04-15 (F) LOF 61678/8768 - lemon
Mère CHIPIE 1987-05-11 (F) LOF 91574/16880 - tricolore	DU HAUT D'Y NADIR 1977-04-29 (M) LOF 55518/4974	URVICQ DU GRAND SENEQUET 1971-09-15 (M) LOF 40257/2135	SIRUS (M) LOF 35293/1461 ONYX DES ROCHES TAURINES (F) LOF 28954/581	
		DASHING ULADY BONDHU 1971-05-05 (F) LOF 43504/2813	SCINN AMACH FIGARO (M) ICK2991 SCINN AMACH FAIRY (F) KC114674	
	TILDA DU GUÉ DE L'ORME 1982-03-07 (F) LOF 71605/9498 - tricolore	ORIN EUS ROUANEZ KOAD 1978-07-15 (M) LOF 59763/6770 - tricolore	 IVAN DE ROC'MIGNON 1973-09-15 (M) LOF 44821/02984 (Ch T) - tricolore	MARJOLAINE DE ROC'MIGNON 1976-01-07 (F) LOF 52465/05515 (TR)
		DU HAUT D'Y LORETTE 1975-10-12 (F) LOF 51170/5367	URVICQ DU GRAND SENEQUET 1971-09-15 (M) LOF 40257/2135 DASHING ULADY BONDHU 1971-05-05 (F) LOF 43504/2813	

Eleveur : HENRY SYLVIE

Tatouage : LTB110

Sang italien (estimation) : 6 %

Estimation des points au pédigrée : 4



Note : les données ne sont pas garanties. Elles ont été entrées par les membres sans garantie d'exactitude.