




LUIBOR BRUSS

1968-02-16 (M) LOI ST012061

[fiche affixe](#)

Père BRICK DEL ROVERE 1956-10-16 (M) LOI 3898.56 (CH L CHINT) - bluebelton 	RAF2 1949-04-25 (M) LOI 69730.49 (CH L CHINT) - bluebelton	LORD23 (M) LOI (Chlr)	PAN 2 (M) LOI TICINENSIS VENUS (F) LOI
	SONIA DEL ROVERE 1951-08-15 (F) LOI 89082.51 (CH L CHINT) - liver 	CORA4 (F) LOI	TELL68 1945-07-18 (M) LOI 60430.48 (Ch L Ch IT) - bluebelton 
Mère ALMAR FLY (F) LOI ST20523 ALMAR DAISY (F) LOI ST14099	SHARNBERRY NICK 1956-01-03 (M) LOI 3888.56 - bluebelton 	QUERCIA DELLE MORENE 1947-09-07 (F) LOI 56609.47 (Ch L) - bluebelton 	LEO DELLA ZARA 1940-11-15 (M) LOI 29564.41 - lemon ALA 28° (F) LOI
		DON OF CLUMBREY 1953 (M) KC28403	 COUNT WIND'EM 1952-01-29 (M) KCSB414AL (Recommandé) - bluebelton
		EXPRESS OF CLUMBREY 1950-01-03 (F) KC18662	DINAH OF CLUMBREY (F) YANKEE BONDHU 1942-03-23 (M) KCSB1592AF (ch T) - bluebelton
		ORSONE DELL'ORSONE 1955-06-06 (M) LOI 2495.55 (Ch Int - Recommandé) - lemon 	STRIFE BONDHU (F) TONY DI VALDUCE 1954-04-24 (M) LOI 110.53 AGOGNA 1950 (F) LOI 80539.50
	BONA DEL ROVERE 1956-10-16 (F) LOI 3902.56 (Ch L - Recommandé) - bluebelton 	RAF2 1949-04-25 (M) LOI 69730.49 (CH L CHINT) - bluebelton  SONIA DEL ROVERE 1951-08-15 (F) LOI 89082.51 (CH L CHINT) - liver	

Eleveur : Borrelli Luigi / Propriétaire : Borrelli Luigi
Estimation des points au pédigrée : 26
Taux de consanguinité (estimation) : 8.9 %
RAF2 (2 X 4) : 0.035156
SONIA DEL ROVERE (2 X 4) : 0.031265
TELL68 (3 X 5,5) : 0.009766
PAN 2 (4,5 X 6,7,7) : 0.002930
STYLISH TURVY (6,6,6,6,6,7,7,8 X 8,8,8,8,8,8,8) : 0.002594
ALA 28° (4 X 6,6) : 0.002075
VANE DI SAN PATRICK (5,5,5,6,7 X 7,7,7,8,8) : 0.001892
FELIX DEL ROVERE (5,5 X 7,7,8) : 0.001465
LAMON LADY (5,6,6,7,7 X 7,8,8,8,8) : 0.000977
ARTEMIS (5,5,6 X 7,7,8,8) : 0.000732
FULL 2 (6,6,7,7 X 8,8) : 0.000122
NICE STYLE STAAR (6,6,7 X 8,8) : 0.000061


Note : les données ne sont pas garanties. Elles ont été entrées par les membres sans garantie d'exactitude.