








KINZICA CIP

1966-07-04 (M) LOI ST001538

[fiche affixe](#)

Père GIOBBE 1957-12-08 (M) LOI ST5220.57 (Ch Italie B)	CRISMANI BLACK 1954-06-28 (M) LOI 1683.54 (CH L CHINT)	TELL68 1945-07-18 (M) LOI 60430.48 (Ch L Ch IT) - bluebelton	DERO 14 1941 (M) LOI 29536.41
			DEA 35 1940 (F) LOI 28574.40
	BETTA DI BELLOSQUARDO 1955 (F) LOI 2669.55	QUES DELLE MORENE 1947-09-07 (F) LOI	LEO DELLA ZARA 1940-11-15 (M) LOI 29564.41 - lemon
		KIM 6 1952-04-12 (M) LOI 94651.52 (Ch B) - bluebelton	ALA 28° (F) LOI
			GONZAGHENSIS MUR 1949-05-20 (M) LOI 84079.51 (Ch L R) - bluebelton
		GAIA 2 1951 (F) LOI 84113.51	SIGMA 3 1948 (F) LOI 60810.48
			FULL 17 (M) LOI 51248
			KILI (F) LOI 45148
Mère FRIDA DEL CANTUCCIO (F) LOI ST18714	BRICK DEL ROVERE 1956-10-16 (M) LOI 3898.56 (CH L CHINT) - bluebelton	RAF2 1949-04-25 (M) LOI 69730.49 (CH L CHINT) - bluebelton	LORD23 (M) LOI (Chlr)
		SONIA DEL ROVERE 1951-08-15 (F) LOI 89082.51 (CH L CHINT) - liver	CORA4 (F) LOI
			TELL68 1945-07-18 (M) LOI 60430.48 (Ch L Ch IT) - bluebelton
	MILA DI ENTELLA (F) LOI ST3464	ELIO 5 (M) LOI	QUERCIA DELLE MORENE 1947-09-07 (F) LOI 56609.47 (Ch L) - bluebelton
		DIVA DI ENTELLA (F) LOI	ROL DELL'IRIDE (M) LOI
			BELLA DI ENTELLA (F) LOI
			inconnu
			inconnu

Propriétaire : Colombi Bruno

Estimation des points au pédigrée : 24

Taux de consanguinité (estimation) : 4.1 %

TELL68 (3 X 4) : 0.019531
LEO DELLA ZARA (4 X 5) : 0.004517
ALA 28° (4 X 5) : 0.004150
STYLISH TURVY (6,7,7,8,8,8,8 X 7,7,7,7,7,8,8,8) : 0.003723
VANE DI SAN PATRICK (6,7,7 X 6,6,6,7,8) : 0.002869
PAN 2 (5 X 5,6) : 0.001953
LINGFIELD MYSTIC (6,7,7 X 6) : 0.000977
FELIX DEL ROVERE (5 X 6,6) : 0.000977
LAMON LADY (7,7 X 6,7,7,8,8) : 0.000732
NICE STYLE STAAR (6,7 X 7,7,7,8) : 0.000488
WEST DOWN GOND (6 X 6,7) : 0.000488
ARTEMIS (6 X 6,6,7) : 0.000488
FULL 2 (7,7 X 7,7,8,8) : 0.000244
LAMON TORERO (8,8,8 X 7,8,8) : 0.000122
NANETTE DELLA SPIA (6,8 X 7) : 0.000061
IRIS 2 D'ANTENOIRE (7,7 X 8) : 0.000061
WEST DOWN VANE (8,8 X 8) : 0.000031

Note : les données ne sont pas garanties. Elles ont été entrées par les membres sans garantie d'exactitude.

