








TISS DELLE VALLATE

1969-12-18 (F) LOI ST028703

Couleur : n.d.

[fiche affixe](#)

Père TELL DELLE VALLATE (M) LOI ST22206 (chr)	SHARBERRY NICK 1956-01-03 (M) LOI 3888.56 - bluebelton 	DON OF CLUMBREY 1953 (M) KC28403	 COUNT WIND'EM 1952-01-29 (M) KCSB414AL (Recommandé) - bluebelton
	SAMBA (F) LOI ST14285	DUCH 3 (M) LOI ST3919 	EXPRESS OF CLUMBREY 1950-01-03 (F) KC18662
Mère ANI (F) LOI ST10590	DUCH 3 (M) LOI ST3919 	QUEROS DELLE MORENE (M) LOI	LEO DELLA ZARA 1940-11-15 (M) LOI 29564.41 - lemon ALA 28° (F) LOI
	BORA (F) LOI ST6708	LOLA 75 (F) LOI ST10704	PAN DEL RODODENDRO (M) LOI 92827 DORA 28 (F) LOI ST3544
	CRISMANI BILL 1954-06-28 (M) LOI 1682.54 (CH L CHINT) 	TOSCA 3° (F) LOI	LEO DELLA ZARA 1940-11-15 (M) LOI 29564.41 - lemon ALA 28° (F) LOI RAF2 1949-04-25 (M) LOI 69730.49 (CH L CHINT) - bluebelton SILLA 3 (F) LOI
	DIANA 74 (F) LOI ST1212	 TELL68 1945-07-18 (M) LOI 60430.48 (Ch L Ch IT) - bluebelton  QUES DELLE MORENE 1947-09-07 (F) LOI	DAVOS DELLA GRIONA (M) LOI WALLY 24° (F) LOI

Eleveur : BORTOLUSSI ENORE / Propriétaire : BORTOLUSSI ENORE
 Estimation des points au pédigrée : 10

Taux de consanguinité (estimation) : 8.2 %

[DUCH 3](#) (3 X 2) : 0.065308
[TELL68](#) (5 X 4) : 0.004883
[RAF2](#) (5,5 X 4) : 0.004272
[LEO DELLA ZARA](#) (5 X 4,5) : 0.002197
[ALA 28°](#) (5 X 4,5) : 0.002075
[VANE DI SAN PATRICK](#) (7,8,8,8,8 X 6,7,7,7,7,8) : 0.000977
[PAN 2](#) (6,7,7 X 5,6,6) : 0.000977
[FELIX DEL ROVERE](#) (6,8,8 X 5,6,7) : 0.000488
[ARTEMIS](#) (7,8,8,8,8 X 6,7,7,7) : 0.000244
[LAMON LADY](#) (8,8,8,8 X 7,7,7,8,8,8,8) : 0.000244
[STYLISH TURVY](#) (7,8,8 X 6,7,7,7,8,8,8,8,8,8) : 0.000183



Note : les données ne sont pas garanties. Elles ont été entrées par les membres sans garantie d'exactitude.