





GENI DELLE VALLATE

1966-10-29 (F) LOI ST003602

[fiche affiche](#)

Père TELL DELLE VALLATE (M) LOI ST22206 (chr)	SHARBERRY NICK 1956-01-03 (M) LOI 3888.56 - bluebelton 	DON OF CLUMBREY 1953 (M) KC28403	 COUNT WIND'EM 1952-01-29 (M) KCSB414AL (Recommandé) - bluebelton
			DINAH OF CLUMBREY (F)
	SAMBA (F) LOI ST14285	EXPRESS OF CLUMBREY 1950-01-03 (F) KC18662	YANKEE BONDHU 1942-03-23 (M) KCSB1592AF (Ch T) - bluebelton
		DUCH 3 (M) LOI ST3919 	STRIFE BONDHU (F)
			QUEROS DELLE MORENE (M) LOI
			TOSCA 3° (F) LOI
		LOLA 75 (F) LOI ST10704	PAN DEL RODODENDRO (M) LOI 92827
			DORA 28 (F) LOI ST3544
Mère MISS 66 (F) LOI ST8230	DUCH 3 (M) LOI ST3919 	QUEROS DELLE MORENE (M) LOI	LEO DELLA ZARA 1940-11-15 (M) LOI 29564.41 - lemon
			ALA 28° (F) LOI
		TOSCA 3° (F) LOI	RAF2 1949-04-25 (M) LOI 69730.49 (CH L CHINT) - bluebelton
			SILLA 3 (F) LOI
	DIANA 74 (F) LOI ST1212	DAVOS DELLA GRIONA (M) LOI	inconnu
		WALLY 24° (F) LOI	inconnu
			inconnu
			inconnu

Estimation des points au pédigré : 8

Taux de consanguinité (estimation) : 7.1 %**DUCH 3** (3 X 2) : 0.065308**RAF2** (5,5 X 4) : 0.004272**PAN 2** (6,7,7 X 5,6) : 0.000488**VANE DI SAN PATRICK** (7,8,8,8,8,8,8 X 6,7,7,7,7) : 0.000427**FELIX DEL ROVERE** (6,8,8 X 5,7) : 0.000244**ARTEMIS** (7,8,8,8,8 X 6,7,7) : 0.000122**LAMON LADY** (8,8,8,8 X 7,7,7,8,8) : 0.000122

Note : les données ne sont pas garanties. Elles ont été entrées par les membres sans garantie d'exactitude.