









GIM DELLE VALLATE

1969-07-18 (M) LOI ST028612


[fiche affixe](#)

Père TELL DELLE VALLATE (M) LOI ST22206 (chr)	SHARBERRY NICK 1956-01-03 (M) LOI 3888.56 - bluebelton 	DON OF CLUMBREY 1953 (M) KC28403	 COUNT WIND'EM 1952-01-29 (M) KCSB414AL (Recommandé) - bluebelton
		EXPRESS OF CLUMBREY 1950-01-03 (F) KC18662	DINAH OF CLUMBREY (F)
	SAMBA (F) LOI ST14285	DUCH 3 (M) LOI ST3919 	YANKEE BONDHU 1942-03-23 (M) KCSB1592AF (Ch T) - bluebelton
		LOLA 75 (F) LOI ST10704	STRIFE BONDHU (F)
Mère RADA DELLE VALLATE 1966-07-02 (F) LOI ST001353	CRISMANI DARDO 1960-06-27 (M) LOI ST012680 - bluebelton	VIVO DI BELLOSGUARDO 1957-02-12 (M) LOI 5187.57 (Ch T) - bluebelton 	PAN DEL RODODENDRO (M) LOI 92827
		CRISMANI BELLA 1954 (F) LOI 1685.54	DORA 28 (F) LOI ST3544
		CRISMANI DERO (M) LOI ST12120 	PAN DEL RODODENDRO (M) LOI 92827
	NEDDA DELLE VALLATE (M) LOI ST22161	CINA 3 DELLE VALLATE (F) LOI ST14042	QUEROS DELLE MORENE (M) LOI
			TOSCA 3° (F) LOI
			REX 6 1955 (M) LOI 2120.55
		CRISMANI CALLI (F) LOI ST6834	QUEROS DELLE MORENE (M) LOI 1217.54
		CRISMANI CALLI (F) LOI ST6834	TELL68 1945-07-18 (M) LOI 60430.48 (Ch L Ch IT) - bluebelton 
		CRISMANI CALLI (F) LOI ST6834	QUES DELLE MORENE 1947-09-07 (F) LOI 
		CRISMANI CALLI (F) LOI ST6834	QUIVER DI CASTEL MUSELLA (M) LOI ST6267
		CRISMANI CALLI (F) LOI ST6834	DUCH 3 (M) LOI ST3919 
		CRISMANI CALLI (F) LOI ST6834	BLUETTE DEL LEMENE (F) LOI ST1150

Eleveur : Calvaresi Giovanni / Propriétaire : Calvaresi Giovanni
 Estimation des points au pédigrée : 10

Taux de consanguinité (estimation) : 3.7 %

DUCH 3 (3 X 4) : 0.016327
TELL68 (5 X 4,6) : 0.006104
LEO DELLA ZARA (5 X 5,6,7,7,7) : 0.003296
RAF2 (5,5 X 6,6) : 0.003204
ALA 28° (5 X 5,6,7,7,7) : 0.003113
QUEROS DELLE MORENE (4 X 5,6) : 0.002029
PAN 2 (6,7,7 X 6,7,8,8,8,8) : 0.001099
VANE DI SAN PATRICK (7,8,8,8,8,8 X 7,8,8) : 0.000610
FELIX DEL ROVERE (6,8,8 X 6,7,8,8,8) : 0.000488
STYLISH TURVY (7,8,8 X 7,8,8,8) : 0.000183
ARTEMIS (7,8,8,8,8 X 7,8) : 0.000153
LAMON LADY (8,8,8,8 X 8,8) : 0.000122



Note : les données ne sont pas garanties. Elles ont été entrées par les membres sans garantie d'exactitude.

