






EDDY DI ENTELLA

1950 (F) LOI 80513.50

[fiche affiche](#)

Père ELIO 5 (M) LOI	ROL DELL'IRIDE (M) LOI	MAX 3 (M) LOI	BULLY (M) LOI
		GABI 2 (F) LOI	LOLA 25 (F) LOI
	BELLA DI ENTELLA (F) LOI	ILIO DEL ROVERE 1936-07-09 (M) LOI 17981.36 (Ch L) - bluebelton 	 LINGFIELD MYSTIC 1933-04-13 (M) KCSB397QQ (Ch L - Recommandé) - bluebelton
		ELLY DEL LIDO (F) LOI	FLY DEL ROVERE 1933-04-22 (F) LOI 11707 (Ch Italie T) - bluebelton
Mère ALA 22 (F) LOI	SID (M) LOI	LINGFIELD MYSTIC 1933-04-13 (M) KCSB397QQ (Ch L - Recommandé) - bluebelton 	 LINGFIELD LARGOS 1930-02-14 (M)
		LULA 3 (F) LOI	BRATTON VENUS OF THORNYCROFT 1927-03-10 (F) KCSB1036JJ - bluebelton
	ELLY DEL LIDO (F) LOI	WEST DOWN GOND 1930-02-22 (M) KCSB1989MM - brown roan and white	WEST DOWN HOPEFUL 1925-02-12 (M) KCSB531GG - bluebelton
		LYA DEL LIDO (F) LOI	WEST DOWN GHOST 1927-04-26 (F) KCSB221MM - liver white and tan
			inconnu
			inconnu

Estimation des points au pédigré : 4

Taux de consanguinité (estimation) : 8.4 %[ELLY DEL LIDO](#) (3 X 2) : 0.062500[LINGFIELD MYSTIC](#) (4 X 3) : 0.016602[VENN OF BOBBING](#) (6,7,7,8 X 5,6,6,7) : 0.002197[STYLISH TURVY](#) (5,6 X 5) : 0.001953[STYLISH IDA](#) (7,7,8 X 6,6,7) : 0.000732[COUNT BRUSH](#) (8,8 X 7,8,8,8) : 0.000153[BRISK OF GERWN](#) (8 X 7,8) : 0.000031

Note : les données ne sont pas garanties. Elles ont été entrées par les membres sans garantie d'exactitude.